

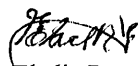


ESTADOS DE RESULTADOS
AL 31 DE DICIEMBRE DEL 2019 - 2018
 (Valores en RD\$)

	31/12/2019	31/12/2018
Ingresos financieros		
Intereses y comisiones por créditos	925,009,900	865,254,869
Intereses por inversiones	<u>26,879,908</u>	<u>29,544,097</u>
	951,889,808	894,798,966
Gastos financieros		
Intereses por captaciones	(381,846,625)	(346,420,697)
Intereses y comisiones por financiamientos	<u>(22,246,221)</u>	<u>(31,492,927)</u>
	(404,092,846)	(377,913,624)
Margen financiero bruto	547,796,962	516,885,342
Provisiones para cartera de créditos	-	(9,021,893)
	<u>-</u>	<u>(9,021,893)</u>
Margen financiero neto	547,796,962	507,863,449
Ingresos (Gastos) por diferencia de cambio	(22,459)	(73,775)
Otros ingresos operacionales		
Comisiones por servicios	62,766	97,587
Comisiones por cambio	1,957,817	1,806,460
Ingresos diversos	<u>116,435,297</u>	<u>104,821,323</u>
	118,455,880	106,725,370
Otros gastos operacionales		
Comisiones por servicios	(5,076,512)	(4,402,939)
Gastos diversos	<u>(153,700)</u>	<u>(133,729)</u>
	(5,230,212)	(4,536,668)
Gastos operativos		
Sueldos y compensaciones al personal	(202,637,370)	(178,916,545)
Servicios de terceros	(34,176,713)	(31,349,812)
Depreciación y Amortizaciones	(6,726,606)	(5,096,422)
Otras provisiones	(23,533,443)	(34,349,369)
Otros gastos	<u>(107,484,010)</u>	<u>(96,020,245)</u>
	(374,558,142)	(345,732,393)
Resultado operacional	286,442,029	264,245,983
Otros ingresos (gastos)		
Otros ingresos	99,308,088	87,292,542
Otros gastos	<u>(31,829,392)</u>	<u>(33,724,541)</u>
	67,478,696	53,568,001
Resultado antes de impuestos	353,920,725	317,813,984
Impuesto sobre la renta	(95,558,595)	(78,008,954)
Resultado del período	258,362,130	239,805,030


 Benahure Pichardo de Fuentes
 Presidente




 Eladia Rosario
 Gerente de Operaciones